

**ДОКУМЕНТ КЛАСИФІКАЦІЯ**

Підприємство **ТОВАРИСТВО З ОБМЕЖЕНОЮ ВІДПОВІДАЛЬНІСТЮ "КОМПАНІЯ "ЛІБЕРТИ УКРАЇНА"** Дата (рік, місяць, день) **2022 01 01**  
за ЄДРПОУ **31991183**  
Територія **Україна, м. Київ, Оболонський р-н** за КАТОГТГ **1**  
Організаційно-правова форма господарювання **Товариство з обмеженою відповідальністю** за КОПФГ **1**  
Вид економічної діяльності **Оптова торгівля кавою, чаєм, какао та прянощами** за КВЕД **240**  
Середня кількість працівників **2 101** за КВЕД **46.37**  
Адреса, телефон **вулиця Куренівська, буд. 2-б, м. КИЇВ, 04073** **4684492**  
Одиниця виміру: тис. грн. без десяткового знака (окрім розділу IV Звіту про фінансові результати (Звіту про сукупний дохід) (форма №2), грошові показники якого наводяться в гривнях з копійками)  
Складено (зробити позначку "v" у відповідній клітинці):  
за національними положеннями (стандартами) бухгалтерського обліку   
за міжнародними стандартами фінансової звітності

V

**Баланс (Звіт про фінансовий стан)**  
на **31 грудня 2021** р.

Форма №1 Код за ДКУД **1801001**

А К Т И В	Код рядка	На початок звітного періоду	На кінець звітного періоду
1	2	3	4
<b>I. Необоротні активи</b>			
Нематеріальні активи	1000	427	503
первісна вартість	1001	973	1 460
накопичена амортизація	1002	546	957
Незавершені капітальні інвестиції	1005	-	-
Основні засоби	1010	78 113	82 010
первісна вартість	1011	139 333	167 016
знос	1012	61 220	85 006
Інвестиційна нерухомість	1015	-	-
первісна вартість інвестиційної нерухомості	1016	-	-
знос інвестиційної нерухомості	1017	-	-
Довгострокові біологічні активи	1020	-	-
первісна вартість довгострокових біологічних активів	1021	-	-
накопичена амортизація довгострокових біологічних активів	1022	-	-
Довгострокові фінансові інвестиції: які обліковуються за методом участі в капіталі інших підприємств	1030	-	-
інші фінансові інвестиції	1035	-	-
Довгострокова дебіторська заборгованість	1040	-	-
Відстрочені податкові активи	1045	-	-
Гудвіл	1050	-	-
Відстрочені аквізиційні витрати	1060	-	-
Залишок коштів у централізованих страхових резервних фондах	1065	-	-
Інші необоротні активи	1090	-	-
<b>Усього за розділом I</b>	<b>1095</b>	<b>78 540</b>	<b>82 513</b>
<b>II. Оборотні активи</b>			
Запаси	1100	129 671	156 828
виробничі запаси	1101	5 623	5 241
незавершене виробництво	1102	-	-
готова продукція	1103	-	-
товари	1104	124 048	151 587
Поточні біологічні активи	1110	-	-
Депозити перестраховування	1115	-	-
Векселі одержані	1120	-	-
Дебіторська заборгованість за продукцію, товари, роботи, послуги	1125	18 739	40 646
Дебіторська заборгованість за розрахунками: за виданими авансами	1130	24 431	37 054
з бюджетом	1135	1 491	1 047
у тому числі з податку на прибуток	1136	-	-
Дебіторська заборгованість за розрахунками з нарахованих доходів	1140	-	-
Дебіторська заборгованість за розрахунками із внутрішніх розрахунків	1145	-	-
Інша поточна дебіторська заборгованість	1155	2 350	1 609
Поточні фінансові інвестиції	1160	-	-
Гроші та їх еквіваленти	1165	5 478	4 549
готівка	1166	-	-
рахунки в банках	1167	5 478	4 549
Витрати майбутніх періодів	1170	275	795
Частка перестраховика у страхових резервах	1180	-	-
у тому числі в:			
резервах довгострокових зобов'язань	1181	-	-
резервах збитків або резервах належних виплат	1182	-	-

резервах незароблених премій	1183	-	-
інших страхових резервах	1184	-	-
Інші оборотні активи	1190	645	893
<b>Усього за розділом II</b>	<b>1195</b>	<b>183 080</b>	<b>243 421</b>
<b>III. Необоротні активи, утримувані для продажу, та групи вибуття</b>	<b>1200</b>	<b>-</b>	<b>-</b>
<b>Баланс</b>	<b>1300</b>	<b>261 620</b>	<b>325 934</b>

Пасив	Код рядка	На початок звітного періоду	На кінець звітного періоду
1	2	3	4
<b>I. Власний капітал</b>			
Зареєстрований (пайовий) капітал	1400	3 390	3 390
Внески до незареєстрованого статутного капіталу	1401	-	-
Капітал у дооцінках	1405	-	-
Додатковий капітал	1410	-	-
емісійний дохід	1411	-	-
накопичені курсові різниці	1412	-	-
Резервний капітал	1415	378	378
Нерозподілений прибуток (непокритий збиток)	1420	24 973	22 344
Неоплачений капітал	1425	( - )	( - )
Вилучений капітал	1430	( - )	( - )
Інші резерви	1435	-	-
<b>Усього за розділом I</b>	<b>1495</b>	<b>28 741</b>	<b>26 112</b>
<b>II. Довгострокові зобов'язання і забезпечення</b>			
Відстрочені податкові зобов'язання	1500	-	-
Пенсійні зобов'язання	1505	-	-
Довгострокові кредити банків	1510	-	-
Інші довгострокові зобов'язання	1515	-	-
Довгострокові забезпечення	1520	-	-
довгострокові забезпечення витрат персоналу	1521	-	-
Цільове фінансування	1525	-	-
благодійна допомога	1526	-	-
Страхові резерви	1530	-	-
у тому числі:			
резерв довгострокових зобов'язань	1531	-	-
резерв збитків або резерв належних виплат	1532	-	-
резерв незароблених премій	1533	-	-
інші страхові резерви	1534	-	-
Інвестиційні контракти	1535	-	-
Призовий фонд	1540	-	-
Резерв на виплату джек-поту	1545	-	-
<b>Усього за розділом II</b>	<b>1595</b>	<b>-</b>	<b>-</b>
<b>III. Поточні зобов'язання і забезпечення</b>			
Короткострокові кредити банків	1600	-	-
Векселі видані	1605	-	-
Поточна кредиторська заборгованість за:			
довгостроковими зобов'язаннями			
товари, роботи, послуги	1610	-	-
розрахунками з бюджетом	1615	47 771	47 086
у тому числі з податку на прибуток	1620	993	1 977
розрахунками зі страхування	1621	993	1 977
розрахунками з оплати праці	1625	-	-
Поточна кредиторська заборгованість за одержаними авансами	1630	21	7
Поточна кредиторська заборгованість за розрахунками з учасниками	1635	2 701	3 358
Поточна кредиторська заборгованість за розрахунками з учасниками	1640	-	-
Поточна кредиторська заборгованість із внутрішніх розрахунків	1645	-	-
Поточна кредиторська заборгованість за страховою діяльністю	1645	-	-
Поточні забезпечення	1650	-	-
Доходи майбутніх періодів	1660	695	1 032
Відстрочені комісійні доходи від перестраховиків	1665	-	-
Інші поточні зобов'язання	1670	-	-
Інші поточні зобов'язання	1690	180 698	246 362
<b>Усього за розділом III</b>	<b>1695</b>	<b>232 879</b>	<b>299 822</b>
<b>IV. Зобов'язання, пов'язані з необоротними активами, утримуваними для продажу, та групами вибуття</b>			
Чиста вартість активів недержавного пенсійного фонду	1700	-	-
<b>Баланс</b>	<b>1800</b>	<b>-</b>	<b>-</b>
	<b>1900</b>	<b>261 620</b>	<b>325 934</b>

Керівник

Головний бухгалтер

ЕП Брешіані  
Мартіно

ЕП Ярмач Юлія  
Миколаївна

Брешіані Мартіно

Ярмач Юлія Миколаївна

<sup>1</sup> Кодифікатор адміністративно-територіальних одиниць та територій територіальних громад.

<sup>2</sup> Визначається в порядку, встановленому центральним органом виконавчої влади, що реалізує державну політику у сфері статистики.

Підприємство **ТОВАРИСТВО З ОБМЕЖЕНОЮ ВІДПОВІДАЛЬНІСТЮ  
"КОМПАНІЯ "ЛІБЕРТІ УКРАЇНА"**

(найменування)

Дата (рік, місяць, число)  
за ЄДРПОУ

КОДИ		
2022	01	01


**ДОКУМЕНТ ПРИЙНЯТО**

**Звіт про фінансові результати (Звіт про сукупний дохід)**  
за Рік 2021 р.

Форма № 2 Код за ДКУД **1801003**

**I. ФІНАНСОВІ РЕЗУЛЬТАТИ**

Стаття	Код рядка	За звітний період	За аналогічний період попереднього року
1	2	3	4
Чистий дохід від реалізації продукції (товарів, робіт, послуг)	2000	536 878	404 224
<i>Чисті зароблені страхові премії</i>	2010	-	-
<i>премії підписані, валова сума</i>	2011	-	-
<i>премії, передані у перестраховування</i>	2012	-	-
<i>зміна резерву незароблених премій, валова сума</i>	2013	-	-
<i>зміна частки перестраховиків у резерві незароблених премій</i>	2014	-	-
Собівартість реалізованої продукції (товарів, робіт, послуг)	2050	( 443 112 )	( 321 121 )
<i>Чисті понесені збитки за страховими виплатами</i>	2070	-	-
<b>Валовий:</b>			
прибуток	2090	93 766	83 103
збиток	2095	( - )	( - )
<i>Дохід (витрати) від зміни у резервах довгострокових зобов'язань</i>	2105	-	-
<i>Дохід (витрати) від зміни інших страхових резервів</i>	2110	-	-
<i>зміна інших страхових резервів, валова сума</i>	2111	-	-
<i>зміна частки перестраховиків в інших страхових резервах</i>	2112	-	-
Інші операційні доходи	2120	28 833	22 807
<i>у тому числі:</i>	2121	-	-
<i>дохід від зміни вартості активів, які оцінюються за справедливою вартістю</i>			
<i>дохід від первісного визнання біологічних активів і сільськогосподарської продукції</i>	2122	-	-
<i>дохід від використання коштів, вивільнених від оподаткування</i>	2123	-	-
Адміністративні витрати	2130	( 22 301 )	( 15 872 )
Витрати на збут	2150	( 27 464 )	( 16 852 )
Інші операційні витрати	2180	( 43 085 )	( 39 981 )
<i>у тому числі:</i>	2181	-	-
<i>витрати від зміни вартості активів, які оцінюються за справедливою вартістю</i>			
<i>витрати від первісного визнання біологічних активів і сільськогосподарської продукції</i>	2182	-	-
<b>Фінансовий результат від операційної діяльності:</b>			
прибуток	2190	29 749	33 205
збиток	2195	( - )	( - )
Дохід від участі в капіталі	2200	-	-
Інші фінансові доходи	2220	-	-
Інші доходи	2240	97	-
<i>у тому числі:</i>	2241	-	-
<i>дохід від благодійної допомоги</i>			
Фінансові витрати	2250	( - )	( - )
Втрати від участі в капіталі	2255	( - )	( - )
Інші витрати	2270	( - )	( - )
<i>Прибуток (збиток) від впливу інфляції на монетарні статті</i>	2275	-	-



<b>Фінансовий результат до оподаткування:</b>			
прибуток	2290	29 846	33 205
збиток	2295	( - )	( - )
Витрати (дохід) з податку на прибуток	2300	(5 525)	(6 255)
Прибуток (збиток) від припиненої діяльності після оподаткування	2305	-	-
<b>Чистий фінансовий результат:</b>			
прибуток	2350	24 321	26 950
збиток	2355	( - )	( - )

## II. СУКУПНИЙ ДОХІД

Стаття	Код рядка	За звітний період	За аналогічний період попереднього року
1	2	3	4
Дооцінка (уцінка) необоротних активів	2400	-	-
Дооцінка (уцінка) фінансових інструментів	2405	-	-
Накопичені курсові різниці	2410	-	-
Частка іншого сукупного доходу асоційованих та спільних підприємств	2415	-	-
Інший сукупний дохід	2445	-	-
<b>Інший сукупний дохід до оподаткування</b>	<b>2450</b>	-	-
Податок на прибуток, пов'язаний з іншим сукупним доходом	2455	-	-
<b>Інший сукупний дохід після оподаткування</b>	<b>2460</b>	-	-
<b>Сукупний дохід (сума рядків 2350, 2355 та 2460)</b>	<b>2465</b>	<b>24 321</b>	<b>26 950</b>

## III. ЕЛЕМЕНТИ ОПЕРАЦІЙНИХ ВИТРАТ

Назва статті	Код рядка	За звітний період	За аналогічний період попереднього року
1	2	3	4
Матеріальні затрати	2500	29 472	25 318
Витрати на оплату праці	2505	15 578	9 085
Відрахування на соціальні заходи	2510	3 163	1 843
Амортизація	2515	34 204	23 628
Інші операційні витрати	2520	31 795	29 043
<b>Разом</b>	<b>2550</b>	<b>114 212</b>	<b>88 917</b>

## IV. РОЗРАХУНОК ПОКАЗНИКІВ ПРИБУТКОВОСТІ АКЦІЙ

Назва статті	Код рядка	За звітний період	За аналогічний період попереднього року
1	2	3	4
Середньорічна кількість простих акцій	2600	-	-
Скоригована середньорічна кількість простих акцій	2605	-	-
Чистий прибуток (збиток) на одну просту акцію	2610	-	-
Скоригований чистий прибуток (збиток) на одну просту акцію	2615	-	-
Дивіденди на одну просту акцію	2650	-	-

Керівник

Головний бухгалтер

ЕП Брешіані  
МартіноЕП Ярмах Юлія  
Миколаївна

Брешіані Мартіно

Ярмах Юлія Миколаївна

**Звіт про рух грошових коштів (за прямим методом)**  
за **Рік 2021** р.

Форма №3 Код за ДКУД 1801004

Стаття	Код	За звітний період	За аналогічний період попереднього року
1	2	3	4
<b>I. Рух коштів у результаті операційної діяльності</b>			
Надходження від:			
Реалізації продукції (товарів, робіт, послуг)	3000	622 396	496 637
Повернення податків і зборів	3005	-	-
у тому числі податку на додану вартість	3006	-	-
Цільового фінансування	3010	138	105
Надходження від отримання субсидій, дотацій	3011	-	-
Надходження авансів від покупців і замовників	3015	1 504	812
Надходження від повернення авансів	3020	355	-
Надходження від відсотків за залишками коштів на поточних рахунках	3025	97	259
Надходження від боржників неустойки (штрафів, пені)	3035	35	-
Надходження від операційної оренди	3040	-	-
Надходження від отримання роялті, авторських винагород	3045	-	-
Надходження від страхових премій	3050	-	-
Надходження фінансових установ від повернення позик	3055	-	-
Інші надходження	3095	37	2 312
Витрачання на оплату:			
Товарів (робіт, послуг)	3100	( 473 221 )	( 365 963 )
Праці	3105	( 12 323 )	( 7 393 )
Відрахувань на соціальні заходи	3110	( 3 772 )	( 2 009 )
Зобов'язань з податків і зборів	3115	( 104 718 )	( 92 541 )
Витрачання на оплату зобов'язань з податку на прибуток	3116	( 4 559 )	( 8 034 )
Витрачання на оплату зобов'язань з податку на додану вартість	3117	( 93 629 )	( 77 305 )
Витрачання на оплату зобов'язань з інших податків і зборів	3118	( 6 530 )	( 7 202 )
Витрачання на оплату авансів	3135	( 37 330 )	( - )
Витрачання на оплату повернення авансів	3140	( 771 )	( - )
Витрачання на оплату цільових внесків	3145	( - )	( - )
Витрачання на оплату зобов'язань за страховими контрактами	3150	( - )	( - )
Витрачання фінансових установ на надання позик	3155	( - )	( - )
Інші витрачання	3190	( 653 )	( 1 000 )
<b>Чистий рух коштів від операційної діяльності</b>	<b>3195</b>	<b>-8 226</b>	<b>31 219</b>
<b>II. Рух коштів у результаті інвестиційної діяльності</b>			
Надходження від реалізації:			
фінансових інвестицій	3200	-	-
необоротних активів	3205	9 346	-
Надходження від отриманих:			
відсотків	3215	-	-
дивідендів	3220	-	-
Надходження від деривативів	3225	-	-
Надходження від погашення позик	3230	-	-
Надходження від вибуття дочірнього підприємства та іншої господарської одиниці	3235	-	-
Інші надходження	3250	-	-

Витрачання на придбання: фінансових інвестицій	3255	( - )	( - )
необоротних активів	3260	( 39 452 )	( 35 969 )
Виплати за деривативами	3270	( - )	( - )
Витрачання на надання позик	3275	( - )	( - )
Витрачання на придбання дочірнього підприємства та іншої господарської одиниці	3280	-	-
Інші платежі	3290	( 1 435 )	( 1 152 )
<b>Чистий рух коштів від інвестиційної діяльності</b>	<b>3295</b>	<b>-31 541</b>	<b>-37 121</b>
<b>III. Рух коштів у результаті фінансової діяльності</b>			
Надходження від: Власного капіталу	3300	-	-
Отримання позик	3305	245 085	180 390
Надходження від продажу частки в дочірньому підприємстві	3310	-	-
Інші надходження	3340	-	-
Витрачання на: Викуп власних акцій	3345	( - )	( - )
Погашення позик	3350	180 390	136 230
Сплату дивідендів	3355	( 25 198 )	( 39 105 )
Витрачання на сплату відсотків	3360	( - )	( - )
Витрачання на сплату заборгованості з фінансової оренди	3365	( - )	( - )
Витрачання на придбання частки в дочірньому підприємстві	3370	( - )	( - )
Витрачання на виплати неконтрольованим часткам у дочірніх підприємствах	3375	( - )	( - )
Інші платежі	3390	( - )	( - )
<b>Чистий рух коштів від фінансової діяльності</b>	<b>3395</b>	<b>39 497</b>	<b>5 055</b>
<b>Чистий рух грошових коштів за звітний період</b>	<b>3400</b>	<b>-270</b>	<b>-847</b>
Залишок коштів на початок року	3405	5 478	6 890
Вплив зміни валютних курсів на залишок коштів	3410	(659)	(565)
Залишок коштів на кінець року	3415	4 549	5 478



Брештані Мартіно

Ярмак Юлія Миколаївна



1	2	3	4	5	6	7	8	9	10
Сума чистого прибутку на матеріальне заохочення	4225	-	-	-	-	-	-	-	-
<b>Внески учасників:</b> Внески до капіталу	4240	-	-	-	-	-	-	-	-
Погашення заборгованості з капіталу	4245	-	-	-	-	-	-	-	-
<b>Вилучення капіталу:</b> Викуп акцій (часток)	4260	-	-	-	-	-	-	-	-
Перепродаж викуплених акцій (часток)	4265	-	-	-	-	-	-	-	-
Анулювання викуплених акцій (часток)	4270	-	-	-	-	-	-	-	-
Вилучення частки в капіталі	4275	-	-	-	-	-	-	-	-
Зменшення номінальної вартості акцій	4280	-	-	-	-	-	-	-	-
Інші зміни в капіталі	4290	-	-	-	-	-	-	-	-
Придбання (продаж) неконтрольованої частки в дочірньому підприємстві	4291	-	-	-	-	-	-	-	-
<b>Разом змін у капіталі</b>	<b>4295</b>	-	-	-	-	(2 629)	-	-	(2 629)
<b>Залишок на кінець року</b>	<b>4300</b>	3 390	-	-	378	22 344	-	-	26 112

Керівник


Головний бухгалтер

БТ Брешіані  
Мартіно

БТ Ярмак Юлія  
Миколаївна

Брешіані Мартіно

Ярмак Юлія Миколаївна





ЗАТВЕРДЖЕНО

Наказ Міністерства фінансів України  
29.11.2000 № 302 (у редакції наказу Міністерства фінансів України  
від 28.10.2003 № 602)ФОРМА № 5  
ПРИЙНЯТО

Код	
2021	12
31991183	31
UA800000000000551439	
0	
240	
46.37	

Дата (рік, місяць, число)  
за ЄДРПОУ  
за КАТОРТГ 1  
за СПОДУ  
за КОПФГ  
за КВЕДПідприємство **ТОВАРИСТВО З ОБМЕЖЕНОЮ ВІДПОВІДАЛЬНІСТЮ "КОМПАНІЯ "ЛІБЕРТІ УКРАЇНА"**Територія **Україна, м. Київ, Оболонський р-н**

Орган державного управління

Організаційно-правова форма господарювання

Товариство з обмеженою відповідальністю

Отгтова торгівля кавою, часм, какао та прянощами

Вид економічної діяльності

Одиниця виміру: тис.грн.

## ПРИМІТКИ ДО РІЧНОЇ ФІНАНСОВОЇ ЗВІТНОСТІ

за **2021** рік

Форма №5

Код за ДКУД

1801008

## I. Нематеріальні активи

Групи нематеріальних активів	Код рядка	Залишок на початок року		Надійшло за рік	Переоцінка (дооцінка +, уцінка -)		Вибуло за рік		Нараховано амортизації за рік	Втрати від зменшення корисності за рік	Інші зміни за рік		Залишок на кінець року	
		первісна (переоцінена) вартість	накопичена амортизація		первісна (переоцінена) вартість	накопичена амортизація	первісна (переоцінена) вартість	накопичена амортизація			первісна (переоцінена) вартість	накопичена амортизація		
1	2	3	4	5	6	7	8	9	10	11	12	13	14	15
Права користування природними ресурсами	010	-	-	-	-	-	-	-	-	-	-	-	-	-
Права користування майном	020	-	-	-	-	-	-	-	-	-	-	-	-	-
Права на комерційні позначення	030	-	-	-	-	-	-	-	-	-	-	-	-	-
Права на об'єкти промислової власності	040	-	-	-	-	-	-	-	-	-	-	-	-	-
Авторське право та суміжні з ним права	050	49	48	-	-	-	-	-	1	-	-	-	49	49
Інші нематеріальні активи	070	924	498	487	-	-	-	-	410	-	-	-	1411	908
Разом	080	973	546	487	-	-	-	-	411	-	-	-	1460	957
Гудвіл	090	-	-	-	-	-	-	-	-	-	-	-	-	-
3 рядка 080 графа 14		вартість нематеріальних активів, щодо яких існує обмеження права власності (081)												
		вартість оформлених у заставу нематеріальних активів (082)												
		вартість створених підприємством нематеріальних активів (083)												
3 рядка 080 графа 5		вартість нематеріальних активів, отриманих за рахунок цільових асигнувань (084)												
3 рядка 080 графа 15		накопичена амортизація нематеріальних активів, щодо яких існує обмеження права власності (085)												

3 рядка 080 графа 14

вартість нематеріальних активів, щодо яких існує обмеження права власності

вартість оформлених у заставу нематеріальних активів

вартість створених підприємством нематеріальних активів

3 рядка 080 графа 5

вартість нематеріальних активів, отриманих за рахунок цільових асигнувань

3 рядка 080 графа 15

накопичена амортизація нематеріальних активів, щодо яких існує обмеження права власності

1 Кодифікатор адміністративно-територіальних одиниць та територій територіальних громад

## II. Основні засоби

Групи основних засобів	Код рядка	Залишок на початок року		Надійшло за рік	Переоцінка (дооцінка +, уцінка -)		Вибуло за рік		Нараховано амортизації за рік	Втрати від зменшення корисності	Інші зміни за рік		Залишок на кінець року		У тому числі			
		первісна (переоцінена) вартість	знос		первісно зносу (переоціненої) вартості	знос	первісно зносу (переоціненої) вартості	знос			первісна (переоцінена) вартість	знос	первісна (переоцінена) вартість	знос				
<b>1</b>	<b>2</b>	<b>3</b>	<b>4</b>	<b>5</b>	<b>6</b>	<b>7</b>	<b>8</b>	<b>9</b>	<b>10</b>	<b>11</b>	<b>12</b>	<b>13</b>	<b>14</b>	<b>15</b>	<b>16</b>	<b>17</b>	<b>18</b>	<b>19</b>
Земельні ділянки	100	-	-	-	-	-	-	-	-	-	-	-	-	-	-	-	-	-
Інвестиційна нерухомість	105	-	-	-	-	-	-	-	-	-	-	-	-	-	-	-	-	-
Капітальні витрати на поліпшення земель	110	-	-	-	-	-	-	-	-	-	-	-	-	-	-	-	-	-
Будинки, споруди та передавальні пристрої	120	72	50	-	-	-	-	-	4	-	-	-	72	54	-	-	-	-
Машини та обладнання	130	127266	52881	35128	-	15348	24790	9548	2490	-	249	-	147295	68123	-	-	-	-
Транспортні засоби	140	6549	3774	530	-	456	922	288	922	-	-	-	6623	4408	-	-	-	-
Інструменти, прилади, інвентар (меблі)	150	1536	1160	-	-	-	271	-	271	-	-	-	1536	1431	-	-	-	-
Тварини	160	-	-	-	-	-	-	-	-	-	-	-	-	-	-	-	-	-
Багаторічні насадження	170	-	-	-	-	-	-	-	-	-	-	-	-	-	-	-	-	-
Інші основні засоби	180	835	317	-	-	-	67	-	67	-	-	-	835	384	-	-	-	-
Бібліотечні фонди	190	-	-	-	-	-	-	-	-	-	-	-	-	-	-	-	-	-
Малоцінні необоротні матеріальні активи	200	2320	2291	7751	-	171	7735	171	7735	-	-	-	9900	9855	-	-	-	-
Тимчасові (нетитульні) споруди	210	-	-	-	-	-	-	-	-	-	-	-	-	-	-	-	-	-
Природні ресурси	220	-	-	-	-	-	-	-	-	-	-	-	-	-	-	-	-	-
Інвентарна тара	230	-	-	-	-	-	-	-	-	-	-	-	-	-	-	-	-	-
Предмети прокату	240	-	-	-	-	-	-	-	-	-	-	-	-	-	-	-	-	-
Інші необоротні матеріальні активи	250	755	747	-	-	-	-	-	4	-	-	-	755	751	-	-	-	-
<b>Разом</b>	<b>260</b>	<b>139333</b>	<b>61220</b>	<b>43409</b>	<b>-</b>	<b>15975</b>	<b>33793</b>	<b>10007</b>	<b>33793</b>	<b>-</b>	<b>249</b>	<b>-</b>	<b>167016</b>	<b>85006</b>	<b>-</b>	<b>-</b>	<b>-</b>	<b>-</b>

3 рядка 260 графа 14

вартість основних засобів, щодо яких існують передбачені чинним законодавством обмеження права власності вартість оформлених у заставу основних засобів

залишкова вартість основних засобів, що тимчасово не використовуються (консервація, реконструкція тощо)

первісна (переоцінена) вартість повністю амортизованих основних засобів  
основні засоби орендованих єдиних (цілених) майнових комплексів

вартість основних засобів, призначених для продажу

залишкова вартість основних засобів, утрачених унаслідок надзвичайних подій

вартість основних засобів, придбаних за рахунок цільового фінансування

Вартість основних засобів, що взяті в операційну оренду

3 рядка 260 графа 15 знос основних засобів, щодо яких існують обмеження права власності

3 рядка 105 графа 14 вартість інвестиційної нерухомості, оціненої за справедливою вартістю

(261)  
(262)  
(263)  
(264) **28606**  
(2641)  
(265)  
(2651)  
(266)  
(267)  
(268)  
(269)

### III. Капітальні інвестиції

Найменування показника	Код рядка	За рік	На кінець року
I	2	3	4
Капітальне будівництво	280	-	-
Придбання (виготовлення) основних засобів	290	35835	-
Придбання (виготовлення) інших необоротних матеріальних активів	300	7751	-
Придбання (створення) нематеріальних активів	310	487	-
Придбання (вирощування) довгострокових біологічних активів	320	-	-
Інші	330	-	-
<b>Разом</b>	<b>340</b>	<b>44073</b>	<b>-</b>

3 рядка 340 графа 3 капітальні інвестиції в інвестиційну нерухомість  
 фінансові витрати, включені до капітальних інвестицій

(341)  
 (342)

### IV. Фінансові інвестиції

Найменування показника	Код рядка	За рік	На кінець року	
			довгострокові	поточні
I	2	3	4	5
<b>А. Фінансові інвестиції за методом участі в капіталі в:</b>				
асоційовані підприємства	350	-	-	-
дочірні підприємства	360	-	-	-
спільну діяльність	370	-	-	-
<b>Б. Інші фінансові інвестиції в:</b>				
частки і паї у статутному капіталі інших підприємств	380	-	-	-
акції	390	-	-	-
облігації	400	-	-	-
інші	410	-	-	-
<b>Разом (розд.А + розд.Б)</b>	<b>420</b>	<b>-</b>	<b>-</b>	<b>-</b>

3 рядка 1035 гр. 4 Балансу (Звіту про фінансовий стан)

Інші довгострокові фінансові інвестиції відображені:  
 за собівартістю

(421)

за справедливою вартістю

(422)

за амортизованою собівартістю

(423)

Поточні фінансові інвестиції відображені:

за собівартістю

(424)

за справедливою вартістю

(425)

за амортизованою собівартістю

(426)

3 рядка 1160 гр. 4 Балансу (Звіту про фінансовий стан)

V. Доходи і витрати

Найменування показника	Код рядка	Доходи	Витрати
1	2	3	4
<b>A. Інші операційні доходи і витрати</b>			
Операційна оренда активів	440	4298	4199
Операційна курсова різниця	450	6173	3130
Реалізація інших оборотних активів	460	8297	6069
Штрафи, пені, неустойки	470	5	-
Утримання об'єктів житлово-комунального і соціально-культурного призначення	480	-	-
Інші операційні доходи і витрати	490	10060	29687
у тому числі: відрахування до резерву сумнівних боргів	491	X	68
непродуктивні витрати і витрати	492	X	841
<b>Б. Доходи і витрати від участі в капіталі за інвестиціями в:</b>			
асоційовані підприємства	500	-	-
дочірні підприємства	510	-	-
спільну діяльність	520	-	-
<b>В. Інші фінансові доходи і витрати</b>			
Дивіденди	530	-	X
Проценти	540	X	-
Фінансова оренда активів	550	-	-
Інші фінансові доходи і витрати	560	-	-
<b>Г. Інші доходи і витрати</b>			
Реалізація фінансових інвестицій	570	-	-
Доходи від об'єднання підприємств	580	-	-
Результат оцінки корисності	590	-	-
Неопераційна курсова різниця	600	-	-
Безоплатно одержані активи	610	-	X
Списання необоротних активів	620	X	-
Інші доходи і витрати	630	97	-
		<b>(631)</b>	-
		<b>(632)</b>	-
		<b>(633)</b>	-

Товарообмінні (бартерні) операції з продукцією (товарами, роботами, послугами)  
 Частка доходу від реалізації продукції (товарів, робіт, послуг) за товарообмінними (бартерними) контрактами з пов'язаними сторонами  
 З рядків 540-560 графа 4 фінансові витрати, уключені до собівартості активів

- \_\_\_\_\_  
 - \_\_\_\_\_ %  
 - \_\_\_\_\_

VI. Грошові кошти

Найменування показника	Код рядка	На кінець року	
		1	3
Готівка	2		
Поточний рахунок у банку	640		-
Інші рахунки в банку (акредитиви, чекові книжки)	650		4549
Грошові кошти в дорозі	660		-
Еквіваленти грошових коштів	670		-
<b>Разом</b>	<b>680</b>		<b>-</b>
	<b>690</b>		<b>4549</b>

3 рядка 1090 гр. 4 Балансу (Звіту про фінансовий стан) Грошові кошти, використання яких обмежено (691) -

VII. Забезпечення і резерви

Види забезпечень і резервів	Код рядка	Залишок на початок року	Збільшення за звіт. рік		Використано у звітному році	Сторновано невикористану суму у звітному році	Сума очікуваного відшкодування витрат іншою стороною, що врахована при оцінці забезпечення	Залишок на кінець року
			нараховано (створено)	додаткові відрахування				
<b>I</b>	<b>2</b>	<b>3</b>	<b>4</b>	<b>5</b>	<b>6</b>	<b>7</b>	<b>8</b>	<b>9</b>
Забезпечення на виплату відпусток працівникам	710	230	1218	-	989	-	-	459
Забезпечення наступних витрат на додаткове пенсійне забезпечення	720	-	-	-	-	-	-	-
Забезпечення наступних витрат на виконання гарантійних зобов'язань	730	465	572	-	337	128	-	572
Забезпечення наступних витрат на реструктуризацію	740	-	-	-	-	-	-	-
Забезпечення наступних витрат на виконання зобов'язань щодо обтяжливих контрактів	750	-	-	-	-	-	-	-
	760	-	-	-	-	-	-	-
	770	-	-	-	-	-	-	-
Резерв сумнівних боргів	775	693	68	-	-	47	-	714
<b>Разом</b>	<b>780</b>	<b>1388</b>	<b>1858</b>	<b>-</b>	<b>1326</b>	<b>175</b>	<b>-</b>	<b>1745</b>

## VIII. Запаси

Найменування показника	Код рядка	Балансова вартість на кінець року	Переоцінка за рік	
			збільшення чистої вартості реалізації *	уцінка
I	2	3	4	5
Сировина і матеріали	800	5187	-	-
Купівельні напівфабрикати та комплектуючі вироби	810	-	-	-
Паливо	820	54	-	-
Тара і тарні матеріали	830	-	-	-
Будівельні матеріали	840	-	-	-
Запасні частини	850	-	-	-
Матеріали сільськогосподарського призначення	860	-	-	-
Поточні біологічні активи	870	-	-	-
Малюнки та швидкозношувані предмети	880	-	-	-
Незавершене виробництво	890	-	-	-
Готова продукція	900	-	-	-
Товари	910	15187	-	-
<b>Разом</b>	920	156828	-	-

З рядка 920 графа 3 Балансова вартість запасів:  
 відображених за чистою вартістю реалізації  
 переданих у переробку (921)  
 оформлених в заставу (922)  
 переданих на комісію (923)  
 (924)  
 (925)  
 (926)

Активи на відповідальному зберіганні (позабалансовий рахунок 02)

З рядка 1200 графа 4 Балансу (Звіту про фінансовий стан) запаси, призначені для продажу

\* визначається за п. 28 Національного положення (стандарту) бухгалтерського обліку 9 "Запаси".

### IX. Дебіторська заборгованість

Найменування показника	Код рядка	Всього на кінець року	у т.ч. за строками непогашення		
			до 12 місяців	від 12 до 18 місяців	від 18 до 36 місяців
<b>I</b>	<b>2</b>	<b>3</b>	<b>4</b>	<b>5</b>	<b>6</b>
Дебіторська заборгованість за товари, роботи, послуги	940	40646	40646	-	-
Інша поточна дебіторська заборгованість	950	1609	1609	-	-

Списано у звітному році безнадійної дебіторської заборгованості із рядків 940 і 950 графа 3 заборгованість з пов'язаними сторонами

(951) -

(952) -

### X. Нестачі і втрати від псування цінностей

Найменування показника	Код рядка	Сума
<b>I</b>	<b>2</b>	<b>3</b>
Виявлено (списано) за рік нестачі і втрат	960	841
Визнано заборгованістю винних осіб у звітному році	970	-
Сума нестачі і втрат, остаточне рішення щодо винуватців, за якими на кінець року не прийнято (позабалансовий рахунок 072)	980	-

### XI. Будівельні контракти

Найменування показника	Код рядка	Сума
<b>I</b>	<b>2</b>	<b>3</b>
Дохід за будівельними контрактами за звітний рік	1110	-
Заборгованість на кінець звітного року:		
валова замовників	1120	-
валова замовникам	1130	-
з авансів отриманих	1140	-
Сума затриманих коштів на кінець року	1150	-
Вартість виконаних субпідрядниками робіт за незавершеними контрактами	1160	-

## ХІІ. Податок на прибуток

Найменування показника	Код рядка	Сума
І	2	3
Поточний податок на прибуток	1210	5525
Відстрочені податкові активи: на початок звітного року на кінець звітного року	1220	-
Відстрочені податкові зобов'язання: на початок звітного року на кінець звітного року	1235	-
Включено до Звіту про фінансові результати - усього у тому числі:	1240	5525
поточний податок на прибуток	1241	5525
зменшення (збільшення) відстрочених податкових активів	1242	-
збільшення (зменшення) відстрочених податкових зобов'язань	1243	-
Відображено у складі власного капіталу - усього у тому числі:	1250	-
поточний податок на прибуток	1251	-
зменшення (збільшення) відстрочених податкових активів	1252	-
збільшення (зменшення) відстрочених податкових зобов'язань	1253	-

## ХІІІ. Використання амортизаційних відрахувань

Найменування показника	Код рядка	Сума
І	2	3
Нараховано за звітний рік	1300	34204
Використано за рік - усього	1310	-
в тому числі на:		
будівництво об'єктів	1311	-
придбання (виготовлення) та поліпшення основних засобів	1312	-
з них машини та обладнання	1313	-
придбання (створення) нематеріальних активів	1314	-
погашення отриманих на капітальні інвестиції позик	1315	-
	1316	-
	1317	-



**XIV. Біологічні активи**

Групи біологічних активів	Код рядка	Обліковуються за первісною вартістю						Обліковуються за справедливою вартістю								
		залишок на початок року		надійшло за рік	вибуло за рік		нараховано амортизації за рік	витрати від зменшення корисності	вигоди від відновлення корисності	залишок на кінець року		залишок на початок року	надійшло за рік	зміни вартості за рік	вибуло за рік	залишок на кінець року
		первісна вартість	накопичена амортизація		первісна вартість	накопичена амортизація				первісна вартість	накопичена амортизація					
1	2	3	4	5	6	7	8	9	10	11	12	13	14	15	16	17
<b>Довгострокові біологічні активи – усього</b>																
в тому числі:																
робоча худоба	1410	-	-	-	-	-	-	-	-	-	-	-	-	-	-	-
продуктивна худоба	1411	-	-	-	-	-	-	-	-	-	-	-	-	-	-	-
багаторічні насадження	1412	-	-	-	-	-	-	-	-	-	-	-	-	-	-	-
	1413	-	-	-	-	-	-	-	-	-	-	-	-	-	-	-
	1414	-	-	-	-	-	-	-	-	-	-	-	-	-	-	-
інші довгострокові біологічні активи	1415	-	-	-	-	-	-	-	-	-	-	-	-	-	-	-
<b>Поточні біологічні активи – усього</b>																
в тому числі:																
тварини на вирощуванні та відгодівлі	1420	-	x	-	-	x	x	-	-	-	x	-	-	-	-	-
біологічні активи в стані біологічних перетворень (крім тварин на вирощуванні та відгодівлі)	1421	-	x	-	-	x	x	-	-	-	x	-	-	-	-	-
	1422	-	x	-	-	x	x	-	-	-	x	-	-	-	-	-
	1423	-	x	-	-	x	x	-	-	-	x	-	-	-	-	-
інші поточні біологічні активи	1424	-	x	-	-	x	x	-	-	-	x	-	-	-	-	-
<b>Разом</b>	1430	-	-	-	-	-	-	-	-	-	-	-	-	-	-	-

3 рядка 1430 графа 5 і графа 14 вартість біологічних активів, придбаних за рахунок цільового фінансування

3 рядка 1430 графа 6 і графа 16 залишкова вартість довгострокових біологічних активів, первісна вартість

поточних біологічних активів і справедлива вартість біологічних активів,

утрачених унаслідок надзвичайних подій

3 рядка 1430 графа 11 і графа 17 балансова вартість біологічних активів, щодо яких існують передбачені

законодавством обмеження права власності


(1431)


(1432)

(1433)

**XV. Фінансові результати від первісного визнання та реалізації сільськогосподарської продукції та додаткових біологічних активів**

Найменування показника	Код рядка	Вартість первісного визнання	Витрати, пов'язані з біологічними перетвореннями	Результат від первісного визнання		Уцінка	Виручка від реалізації	Собівартість реалізації	Фінансовий результат (прибуток +, збиток -) від реалізації	
				дохід	витрати				реалізації	первісного визнання та реалізації
<b>1</b>	<b>2</b>	<b>3</b>	<b>4</b>	<b>5</b>	<b>6</b>	<b>7</b>	<b>8</b>	<b>9</b>	<b>10</b>	<b>11</b>
<b>Продукція та додаткові біологічні активи рослинництва - усього</b>	1500	-	( - )	-	( - )	-	-	( - )	-	-
у тому числі:										
зернові і зернобобові з них:	1510	-	( - )	-	( - )	-	-	( - )	-	-
пшениця	1511	-	( - )	-	( - )	-	-	( - )	-	-
соя	1512	-	( - )	-	( - )	-	-	( - )	-	-
сояшник	1513	-	( - )	-	( - )	-	-	( - )	-	-
ріпак	1514	-	( - )	-	( - )	-	-	( - )	-	-
цукрові буряки (фабричні)	1515	-	( - )	-	( - )	-	-	( - )	-	-
картопля	1516	-	( - )	-	( - )	-	-	( - )	-	-
плоди (зерняткові, кісточкові)	1517	-	( - )	-	( - )	-	-	( - )	-	-
інша продукція рослинництва	1518	-	( - )	-	( - )	-	-	( - )	-	-
додаткові біологічні активи рослинництва	1519	-	( - )	-	( - )	-	-	( - )	-	-
<b>Продукція та додаткові біологічні активи тваринництва - усього</b>	1520	-	( - )	-	( - )	-	-	( - )	-	-
у тому числі:										
приріст живої маси - усього з нього:	1530	-	( - )	-	( - )	-	-	( - )	-	-
великої рогатої худоби	1531	-	( - )	-	( - )	-	-	( - )	-	-
свиней	1532	-	( - )	-	( - )	-	-	( - )	-	-
молоко	1533	-	( - )	-	( - )	-	-	( - )	-	-
вовна	1534	-	( - )	-	( - )	-	-	( - )	-	-
яйця	1535	-	( - )	-	( - )	-	-	( - )	-	-
інша продукція тваринництва	1536	-	( - )	-	( - )	-	-	( - )	-	-
додаткові біологічні активи тваринництва	1537	-	( - )	-	( - )	-	-	( - )	-	-
продукція рибництва	1538	-	( - )	-	( - )	-	-	( - )	-	-
1539	-	-	( - )	-	( - )	-	-	( - )	-	-
<b>Сільськогосподарська продукція та додаткові біологічні активи - разом</b>	1540	-	( - )	-	( - )	-	-	( - )	-	-


  
 ЕП Брешіні Мартіно  
 Керівник


  
 ЕП Ярмак Юлія Миколаївна  
 Головний бухгалтер



1	2	3	4	5	6	7	8	9	10	11	12	13	14	15	16	17	18
<b>Усього доходів звітних сегментів</b>																	
Нерозподілені доходи	040	540747	420750	25061	6281	-	-	-	-	-	-	-	-	-	-	565808	427031
з них:	050	x	x	x	x	x	x	x	x	x	x	x	x	-	-	-	-
доходи від операційної діяльності	051	x	x	x	x	x	x	x	x	x	x	x	x	-	-	-	-
фінансові доходи	052	x	x	x	x	x	x	x	x	x	x	x	x	-	-	-	-
Вирахування доходів від реалізації продукції (товарів, робіт, послуг) іншим звітним сегментам	060	-	-	-	-	-	-	-	-	-	-	-	-	-	-	-	-
<b>Усього доходів підприємства (р. 040 + р. 050 - р. 060)</b>	070	540747	420750	25061	6281	-	-	-	-	-	-	-	-	-	-	565808	427031
<b>2. Витрати звітних сегментів:</b>																	
Витрати операційної діяльності	080	421440	316112	21671	5009	-	-	-	-	-	-	-	-	-	-	443111	321121
з них:																	
собівартість реалізованої продукції (товарів, робіт, послуг):	081	421440	316112	21671	5009	-	-	-	-	-	-	-	-	-	-	443111	321121
зовнішнім покупцям	082	-	-	-	-	-	-	-	-	-	-	-	-	-	-	-	-
іншим звітним сегментам	090	21186	15843	1115	29	-	-	-	-	-	-	-	-	-	-	-	-
Адміністративні витрати	100	26091	16652	1373	200	-	-	-	-	-	-	-	-	-	-	22301	15872
Витрати на збут	110	42285	39981	801	-	-	-	-	-	-	-	-	-	-	-	27464	16852
Інші операційні витрати	120	-	-	-	-	-	-	-	-	-	-	-	-	-	-	43086	39981
Фінансові витрати звітних сегментів																	
з них:																	
витрати від участі в капіталі, які безпосередньо можна віднести до звітнього сегмента	121	-	-	-	-	-	-	-	-	-	-	-	-	-	-	-	-
Інші витрати	122	-	-	-	-	-	-	-	-	-	-	-	-	-	-	-	-
Інші витрати	130	-	-	-	-	-	-	-	-	-	-	-	-	-	-	-	-
<b>Усього витрат звітних сегментів</b>	140	511002	388588	24960	5238	-	-	-	-	-	-	-	-	-	-	535962	393826
Нерозподілені витрати	150	x	x	x	x	x	x	x	x	x	x	x	x	5525	6255	5525	6255
з них:																	
адміністративні, збутові та інші витрати операційної діяльності, не розподілені на звітні сегменти	151	x	x	x	x	x	x	x	x	x	x	x	x	-	-	-	-
фінансові витрати	152	x	x	x	x	x	x	x	x	x	x	x	x	-	-	-	-
податок на прибуток	154	x	x	x	x	x	x	x	x	x	x	x	x	5525	6255	5525	6255

1	2	3	4	5	6	7	8	9	10	11	12	13	14	15	16	17	18
Врахування собівартості реалізованої продукції (товарів, робіт, послуг) іншим звітним сегментам	160	-	-	-	-	-	-	-	-	-	-	-	-	-	-	-	-
<b>Усього витрат підприємства</b> (р. 140 + р. 150 - р. 160)	170	511002	388588	24960	5238	-	-	-	-	-	-	-	-	5525	6255	541487	400081
<b>3. Фінансовий результат діяльності сегмента</b> (р. 040 - р. 140)	180	29745	32162	101	1043	-	-	-	-	-	-	-	-	-	-	29846	33205
<b>4. Фінансовий результат діяльності підприємства</b> (р. 070 - р. 170)	190	29745	32162	101	1043	-	-	-	-	-	-	-	-	-5525	-6255	24321	26950
<b>5. Активи звітних сегментів</b> з них:	200	309638	259821	16296	1799	-	-	-	-	-	-	-	-	-	-	325934	261620
необоротні активи	201	78388	78540	4125	-	-	-	-	-	-	-	-	-	-	-	-	78540
оборотні активи	202	231250	181281	12171	1799	-	-	-	-	-	-	-	-	-	-	243421	183080
	203	-	-	-	-	-	-	-	-	-	-	-	-	-	-	-	-
	204	-	-	-	-	-	-	-	-	-	-	-	-	-	-	-	-
	205	-	-	-	-	-	-	-	-	-	-	-	-	-	-	-	-
<b>Нерозподілені активи</b> з них:	220	x	x	x	x	x	x	x	x	x	x	x	x	-	-	-	-
	221	x	x	x	x	x	x	x	x	x	x	x	x	-	-	-	-
	222	x	x	x	x	x	x	x	x	x	x	x	x	-	-	-	-
	223	x	x	x	x	x	x	x	x	x	x	x	x	-	-	-	-
	224	x	x	x	x	x	x	x	x	x	x	x	x	-	-	-	-
<b>Усього активів підприємства</b>	230	309638	259821	16296	1799	-	-	-	-	-	-	-	-	-	-	325934	261620
<b>6. Зобов'язання звітних сегментів</b> з них:	240	299822	232879	-	-	-	-	-	-	-	-	-	-	-	-	299822	232879
поточні зобов'язання	241	-	-	-	-	-	-	-	-	-	-	-	-	-	-	-	-
	242	299822	232879	-	-	-	-	-	-	-	-	-	-	-	-	299822	232879
	243	-	-	-	-	-	-	-	-	-	-	-	-	-	-	-	-
	244	-	-	-	-	-	-	-	-	-	-	-	-	-	-	-	-
<b>Нерозподілені зобов'язання</b> з них:	260	x	x	x	x	x	x	x	x	x	x	x	x	-	-	-	-
	261	x	x	x	x	x	x	x	x	x	x	x	x	-	-	-	-
	262	x	x	x	x	x	x	x	x	x	x	x	x	-	-	-	-
	263	x	x	x	x	x	x	x	x	x	x	x	x	-	-	-	-
	264	x	x	x	x	x	x	x	x	x	x	x	x	-	-	-	-
<b>Усього зобов'язань підприємства</b> (р. 240 + р. 260)	270	299822	232879	-	-	-	-	-	-	-	-	-	-	-	-	299822	232879
<b>7. Капітальні інвестиції</b>	280	35969	-	-	-	-	-	-	-	-	-	-	-	-	-	35969	-
<b>8. Амортизація необоротних активів</b>	290	34204	23628	-	-	-	-	-	-	-	-	-	-	-	-	34204	23628

**II. Показники за допоміжними звітними сегментами**  
(господарський, географічний виробничий, географічний збутовий)

Найменування показника	Код рядка	Найменування звітних сегментів												Нерозподілені статті		Усього	
		По Україні			Експорт			Міжнародний			Інше			Звітний рік	Минулий рік	Звітний рік	Минулий рік
		Звітний рік	Минулий рік	Минулий рік	Звітний рік	Минулий рік	Минулий рік	Звітний рік	Минулий рік	Минулий рік	Звітний рік	Минулий рік					
1	2	3	4	5	6	7	8	9	10	11	12	13	14	15	16	17	18
Доходи від реалізації продукції (товарів, робіт, послуг) зовнішнім покупцям	300	511817	397943	25061	6281	-	-	-	-	-	-	-	-	-	-	536878	404224
Балансова вартість активів звітних сегментів	310	325934	261620	-	-	-	-	-	-	-	-	-	-	-	-	325934	261620
Капітальні інвестиції	320	35969	-	-	-	-	-	-	-	-	-	-	-	-	-	35969	-
	330	-	-	-	-	-	-	-	-	-	-	-	-	-	-	-	-
	340	-	-	-	-	-	-	-	-	-	-	-	-	-	-	-	-

**III. Показники за допоміжними звітними географічними сегментами**  
(виробничий, збутовий)

Найменування показника	Код рядка	Найменування звітних сегментів												Нерозподілені статті		Усього	
		По Україні			Експорт			Міжнародний			Інше			Звітний рік	Минулий рік	Звітний рік	Минулий рік
		Звітний рік	Минулий рік	Минулий рік	Звітний рік	Минулий рік	Минулий рік	Звітний рік	Минулий рік	Минулий рік	Звітний рік	Минулий рік					
1	2	3	4	5	6	7	8	9	10	11	12	13	14	15	16	17	18
Доходи від реалізації продукції (товарів, робіт, послуг) зовнішнім покупцям	350	511817	397943	25061	6281	-	-	-	-	-	-	-	-	-	-	536878	404224
Балансова вартість активів звітних сегментів	360	325934	261620	-	-	-	-	-	-	-	-	-	-	-	-	325934	261620
Капітальні інвестиції	370	35969	-	-	-	-	-	-	-	-	-	-	-	-	-	35969	-
	380	-	-	-	-	-	-	-	-	-	-	-	-	-	-	-	-
	390	-	-	-	-	-	-	-	-	-	-	-	-	-	-	-	-

Керівник  
Головний бухгалтер



1 Кодифікатор адміністративно-територіальних одиниць та територій територіальних громад